

Stulpfräsung

Datenblatt

Haustüren-Ring GmbH • Beckerstraße 2a • 85049 Ingolstadt • www.haustueren-ring.de



Für die Stulpfräsung:

Bitte tragen Sie Ihre
benötigten Maße hier ein

(Dichtungsnuten und
Schließbleche können leider
nicht eingefräst werden)

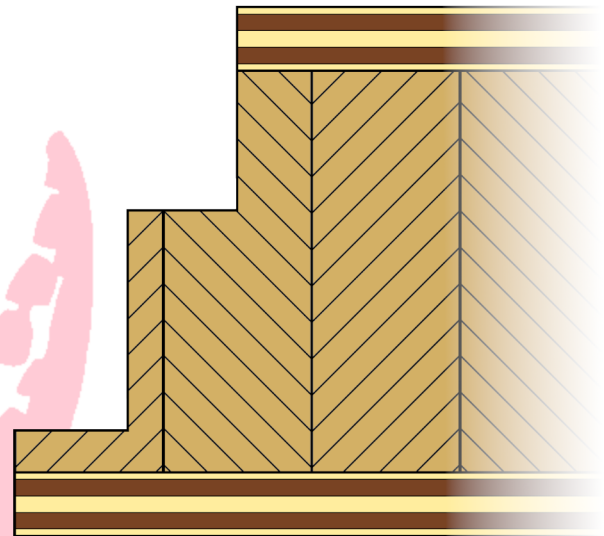
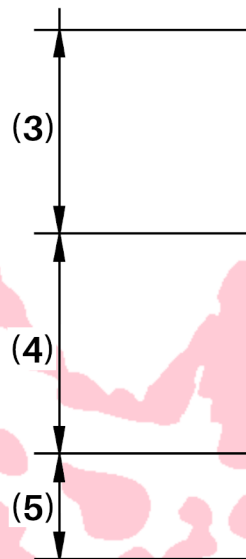
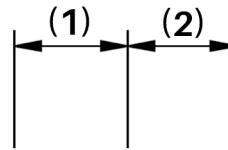
Maß (1): _____ mm

Maß (2): _____ mm

Maß (3): _____ mm

Maß (4): _____ mm

Maß (5): _____ mm



Sollte Ihre Falzgeometrie von der oben vorgezeichneten Geometrie
abweichen, dann können Sie uns hier Ihre Wunsch Falzgeometrie
einzeichnen / skizzieren. Bitte achten Sie dabei auf eine korrekte
Kettenbemaßung der Fälze !

Freifläche für Ihre Skizze